



Νοέμβριος 2024



**ΠΑΝΕΛΛΑΔΙΚΗ ΕΡΕΥΝΑ**

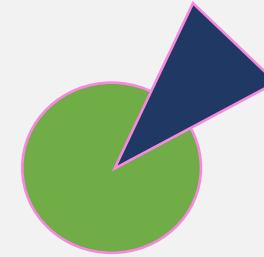
Στάσεις και αντιλήψεις απέναντι στο φαινόμενο της παιδικής/εφηβικής βίας και παραβατικότητας



## Ταυτότητα της έρευνας

- **PRORATA A.E.** Εταιρεία Ερευνών Κοινής Γνώμης και Εφαρμογών Επικοινωνίας (Αριθμός Μητρώου ΕΣΡ: 56)
- **Εντολέας Έρευνας:** Friedrich Ebert Stiftung
- **Πληθυσμός - στόχος:** 17 + με δικαίωμα ψήφου
- **Γεωγραφική κάλυψη:** Πανελλαδική
- **Μέγεθος δείγματος (N):** 1000 μονάδες
- **Μέγιστο τυπικό σφάλμα:** +/- 3% σε Δ.Ε. 95%
- **Μέσο προσέγγισης δείγματος:** Μεικτό (CATI 30% & CAWI 70%)
- **Χρήση ποσοτώσεων:**
  - Τόπος διαμονής (Nuts1)
  - Ηλικία (17-34, 35-54, 55+)
  - Φύλο (Άνδρες, Γυναίκες)
- **Διάστημα διεξαγωγής πεδίου:** 19/11/24 - 26/11/24
- **Σημείωση:** Σε ορισμένες περιπτώσεις που αφορούν στις διασταυρώσεις τα ποσοστά ενδέχεται να μην αθροίζουν στο 100% λόγω στρογγυλοποιήσεων στο 0,5%

## ΣΤΑΣΕΙΣ ΚΑΙ ΑΝΤΙΛΗΨΕΙΣ ΑΠΕΝΑΝΤΙ ΣΤΟ ΦΑΙΝΟΜΕΝΟ ΤΗΣ ΠΑΙΔΙΚΗΣ/ΕΦΗΒΙΚΗΣ ΒΙΑΣ ΚΑΙ ΠΑΡΑΒΑΤΙΚΟΤΗΤΑΣ



ΝΟΕΜΒΡΙΟΣ 2024



Στάσεις και αντιλήψεις απέναντι στο φαινόμενο της παιδικής/εφηβικής βίας και παραβατικότητας

Αποτελέσματα Έρευνας

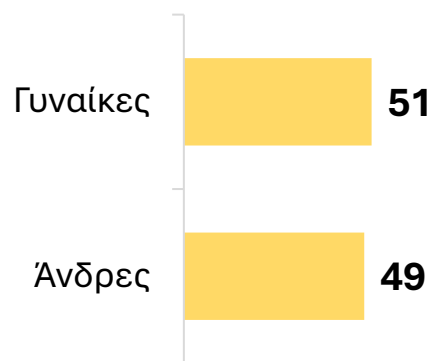
Δημογραφικά χαρακτηριστικά δείγματος



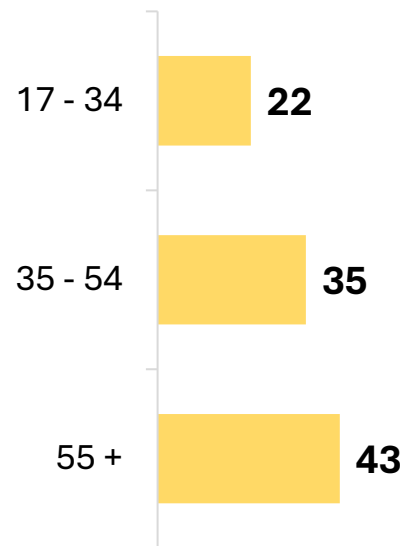
Δημογραφικά χαρακτηριστικά δείγματος

%

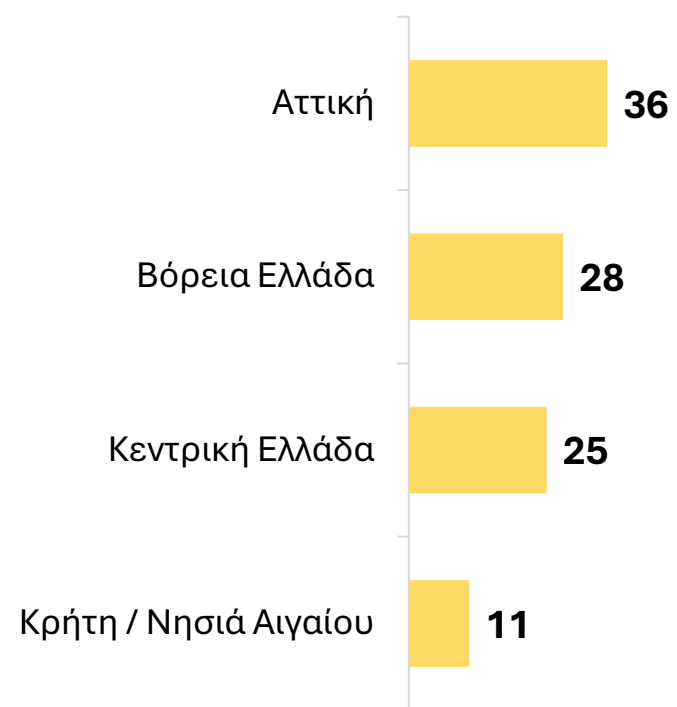
**ΦΥΛΟ**



**ΗΛΙΚΙΑ**



**ΤΟΠΟΣ ΔΙΑΜΟΝΗΣ**





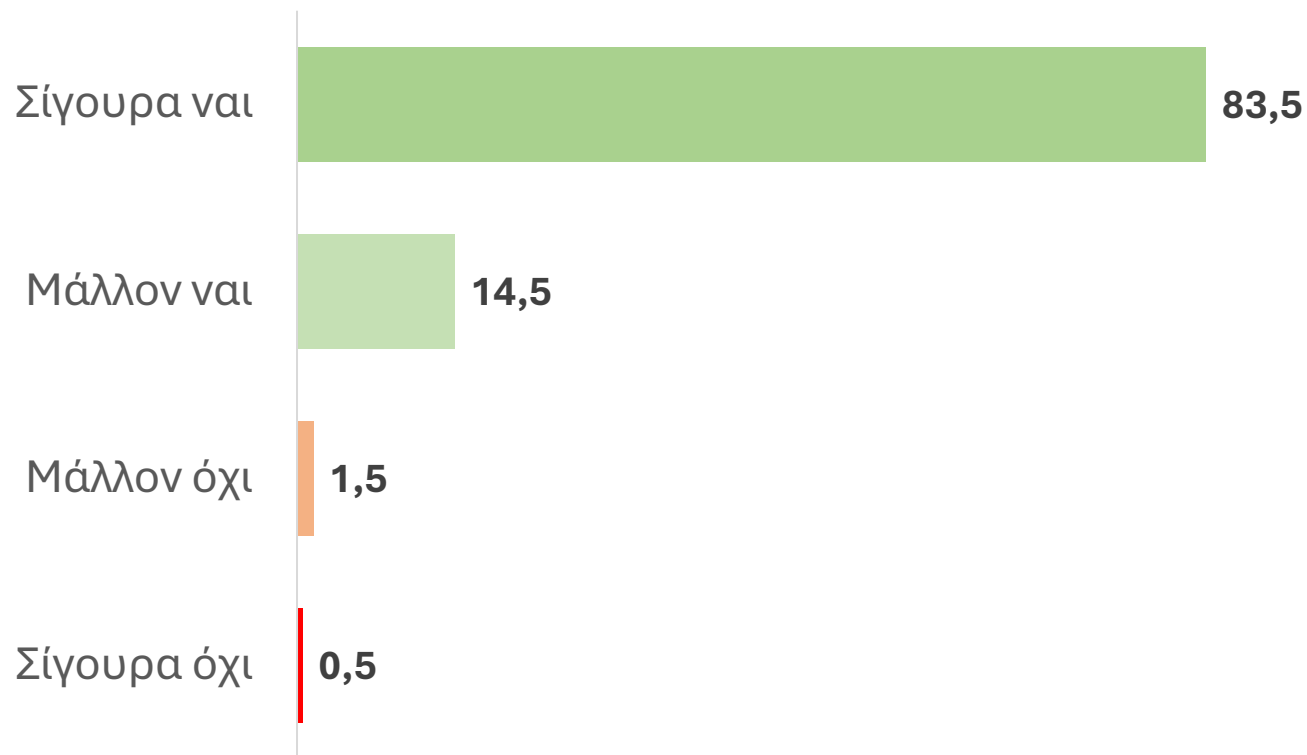
Στάσεις και αντιλήψεις απέναντι στο φαινόμενο της παιδικής/εφηβικής βίας και παραβατικότητας

Αποτελέσματα Έρευνας

Αντιλήψεις γύρω από τις διαστάσεις του φαινομένου της παιδικής/εφηβικής βίας και παραβατικότητας

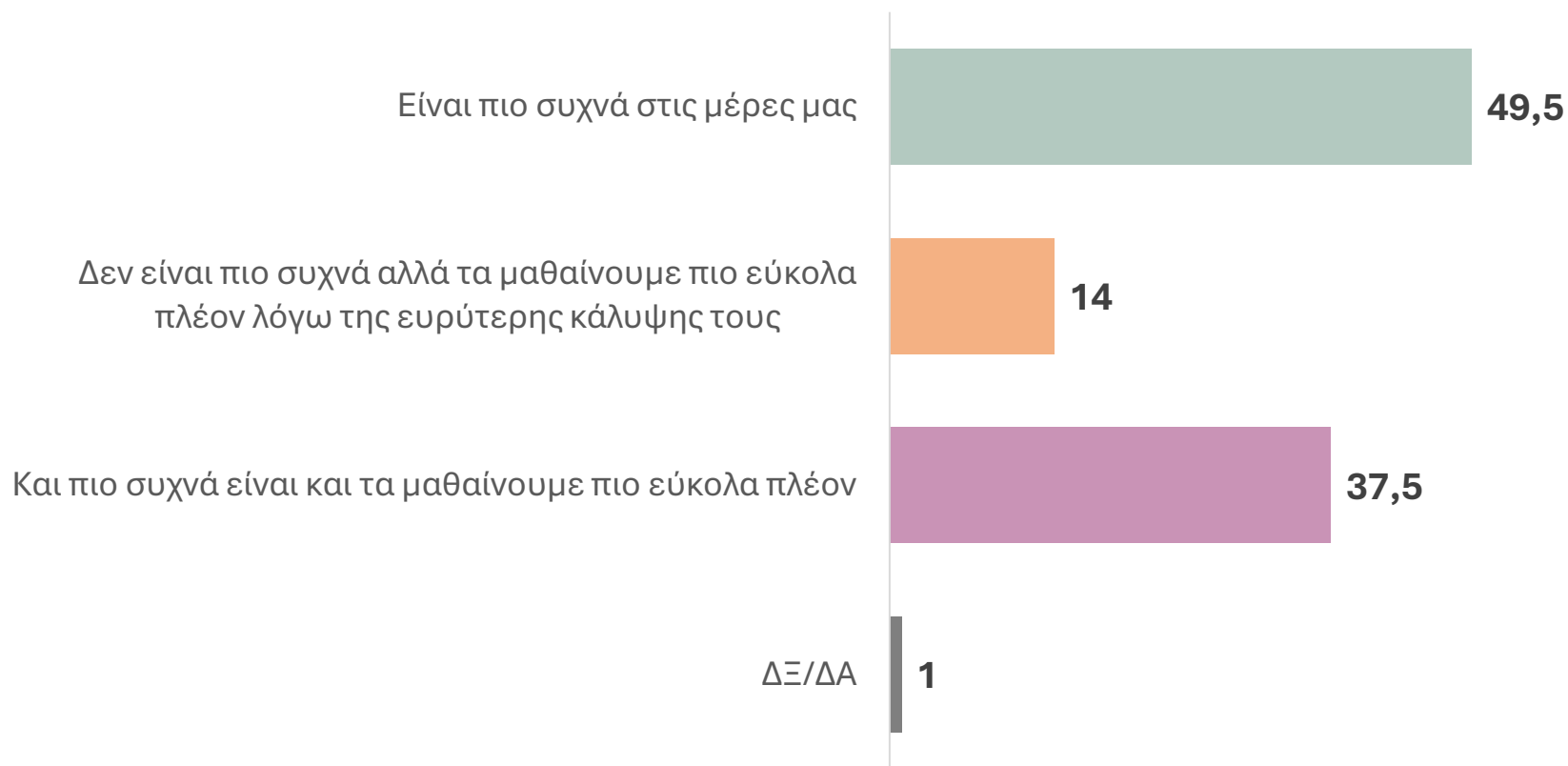


Υπάρχει στις μέρες μας ζήτημα με την βία και την παραβατικότητα μεταξύ των ανηλίκων;





Σε σχέση με το παρελθόν, τα περιστατικά βίας μεταξύ ανηλίκων...





Σε σχέση με το παρελθόν, τα περιστατικά βίας μεταξύ ανηλίκων...

	ΣΥΝΟΛΟ	Φύλο		Ηλικιακή Κατηγορία			Κηδεμόνες	Σχετιζόμενοι με παιδιά επαγγελματίες
		Άνδρες	Γυναίκες	17 - 34	35 - 54	55 +		
Είναι πιο συχνά στις μέρες μας	<b>49,5</b>	45	54	33	49	59	54	47
Δεν είναι πιο συχνά αλλά τα μαθαίνουμε πιο εύκολα πλέον λόγω της ευρύτερης κάλυψής τους	<b>14</b>	18	10	15	14	14	13	16
Και πιο συχνά είναι και τα μαθαίνουμε πιο εύκολα πλέον	<b>37,5</b>	36	36	51	36	27	32	36
ΔΓ / ΔΑ	<b>1</b>	1	1	1	1	0	0	0



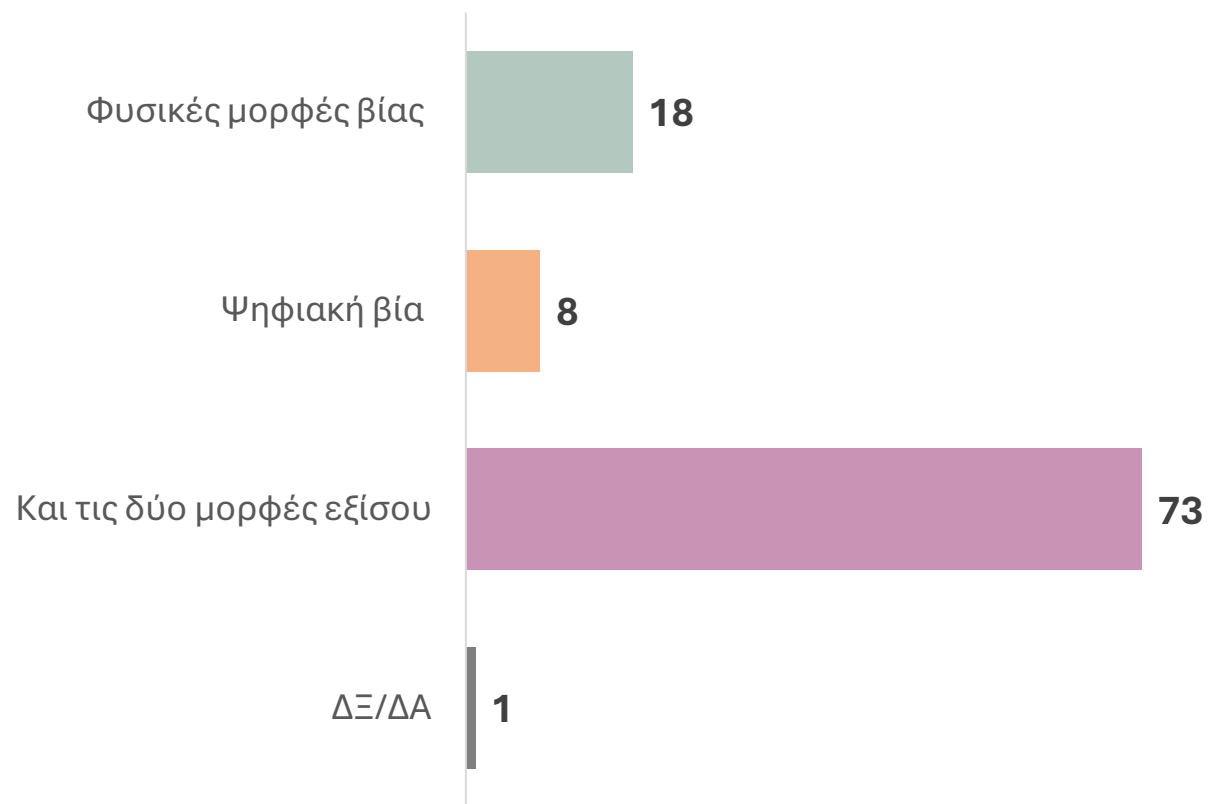


Σε σχέση με το παρελθόν, τα περιστατικά βίας μεταξύ ανηλίκων...

	ΣΥΝΟΛΟ	Πολιτική αυτοτοποθέτηση				
		Αριστερά	Κεντροαριστερά	Κέντρο	Κεντροδεξιά	Δεξιά
Είναι πιο συχνά στις μέρες μας	<b>49,5</b>	39	51	45	55	58
Δεν είναι πιο συχνά αλλά τα μαθαίνουμε πιο εύκολα πλέον λόγω της ευρύτερης κάλυψής τους	<b>14</b>	18	14	14	14	11
Και πιο συχνά είναι και τα μαθαίνουμε πιο εύκολα πλέον	<b>37,5</b>	41	34	40	30	29
ΔΓ / ΔΑ	<b>1</b>	1	0	1	0	2



Ποια μορφή βίας πιστεύετε ότι βιώνουν πιο συχνά οι ανήλικοι σήμερα;





Ποια μορφή βίας πιστεύετε ότι βιώνουν πιο συχνά οι ανήλικοι σήμερα;

	ΣΥΝΟΛΟ	Φύλο		Ηλικιακή Κατηγορία			Κηδεμόνες	Σχετιζόμενοι με παιδιά επαγγελματίες
		Άνδρες	Γυναίκες	17 - 34	35 - 54	55 +		
Φυσικές μορφές βίας	<b>18</b>	21	15	15	18	20	19	14
Ψηφιακή βία	<b>8</b>	10	7	13	7	7	5	7
Και τις δύο μορφές εξίσου	<b>73</b>	68	77	72	74	72	74	78
ΔΓ / ΔΑ	<b>1</b>	1	1	0	0	1	1	2

	ΣΥΝΟΛΟ	Πολιτική αυτοτοποθέτηση				
		Αριστερά	Κεντροαριστερά	Κέντρο	Κεντροδεξιά	Δεξιά
Φυσικές μορφές βίας	<b>18</b>	13	21	17	23	18
Ψηφιακή βία	<b>8</b>	11	10	8	8	7
Και τις δύο μορφές εξίσου	<b>73</b>	74	69	75	68	75
ΔΓ / ΔΑ	<b>1</b>	2	0	0	1	0



Τα τελευταία χρόνια η **φυσική βία** μεταξύ ανηλίκων έχει αυξηθεί, μειωθεί ή παραμένει ίδια;

	ΣΥΝΟΛΟ	Φύλο		Ηλικιακή Κατηγορία			Κηδεμόνες	Σχετιζόμενοι με παιδιά επαγγελματίες
		Άνδρες	Γυναίκες	17 - 34	35 - 54	55 +		
Έχει Αυξηθεί	<b>84</b>	80	88	78	86	86	87	81
Ούτε έχει αυξηθεί, ούτε έχει μειωθεί	<b>15</b>	19	11	22	12	13	12	15
Έχει μειωθεί	<b>0,5</b>	0	1	0	1	0	0	2
ΔΓ / ΔΑ	<b>0,5</b>	1	0	0	1	1	1	2

	ΣΥΝΟΛΟ	Πολιτική αυτοτοποθέτηση				
		Αριστερά	Κεντροαριστερά	Κέντρο	Κεντροδεξιά	Δεξιά
Έχει Αυξηθεί	<b>84</b>	70	81	87	88	92
Ούτε έχει αυξηθεί, ούτε έχει μειωθεί	<b>15</b>	27	18	12	11	8
Έχει μειωθεί	<b>0,5</b>	1	1	0	0	0
ΔΓ / ΔΑ	<b>0,5</b>	1	0	1	1	0



Τα τελευταία χρόνια η **λεκτική βία** μεταξύ ανηλίκων έχει αυξηθεί, μειωθεί ή παραμένει ίδια;

	ΣΥΝΟΛΟ	Φύλο		Ηλικιακή Κατηγορία			Κηδεμόνες	Σχετιζόμενοι με παιδιά επαγγελματίες
		Άνδρες	Γυναίκες	17 - 34	35 - 54	55 +		
Έχει Αυξηθεί	<b>81,5</b>	78	86	78	82	84	86	77
Ούτε έχει αυξηθεί, ούτε έχει μειωθεί	<b>17</b>	21	13	20	16	16	12	19
Έχει μειωθεί	<b>0,5</b>	0	1	1	1	0	1	0
ΔΓ / ΔΑ	<b>1</b>	1	1	1	1	0	1	4

	ΣΥΝΟΛΟ	Πολιτική αυτοτοποθέτηση				
		Αριστερά	Κεντροαριστερά	Κέντρο	Κεντροδεξιά	Δεξιά
Έχει Αυξηθεί	<b>81,5</b>	73	80	82	83	87
Ούτε έχει αυξηθεί, ούτε έχει μειωθεί	<b>17</b>	25	19	16	16	12
Έχει μειωθεί	<b>0,5</b>	1	1	1	0	0
ΔΓ / ΔΑ	<b>1</b>	1	0	1	1	1



Τα τελευταία χρόνια η **ψυχολογική-συναισθηματική βία** μεταξύ ανηλίκων έχει αυξηθεί, μειωθεί ή παραμένει ίδια;

	ΣΥΝΟΛΟ	Φύλο		Ηλικιακή Κατηγορία			Κηδεμόνες	Σχετιζόμενοι με παιδιά επαγγελματίες
		Άνδρες	Γυναίκες	17 - 34	35 - 54	55 +		
Έχει Αυξηθεί	<b>84,5</b>	81	87	81	87	84	91	86
Ούτε έχει αυξηθεί, ούτε έχει μειωθεί	<b>13,5</b>	16	11	17	11	14	8	11
Έχει μειωθεί	<b>0,5</b>	1	0	1	1	0	1	0
ΔΓ / ΔΑ	<b>1,5</b>	2	1	1	2	2	1	2

	ΣΥΝΟΛΟ	Πολιτική αυτοτοποθέτηση				
		Αριστερά	Κεντροαριστερά	Κέντρο	Κεντροδεξιά	Δεξιά
Έχει Αυξηθεί	<b>84,5</b>	74	84	83	87	89
Ούτε έχει αυξηθεί, ούτε έχει μειωθεί	<b>13,5</b>	22	15	16	10	9
Έχει μειωθεί	<b>0,5</b>	1	1	0	0	2
ΔΓ / ΔΑ	<b>1,5</b>	3	0	1	3	1



Τα τελευταία χρόνια η **κοινωνική βία** μεταξύ ανηλίκων έχει αυξηθεί, μειωθεί ή παραμένει ίδια;

	ΣΥΝΟΛΟ	Φύλο		Ηλικιακή Κατηγορία			Κηδεμόνες	Σχετιζόμενοι με παιδιά επαγγελματίες
		Άνδρες	Γυναίκες	17 - 34	35 - 54	55 +		
Έχει Αυξηθεί	<b>67</b>	62	72	62	65	71	68	56
Ούτε έχει αυξηθεί, ούτε έχει μειωθεί	<b>26,5</b>	30	23	29	28	24	29	31
Έχει μειωθεί	<b>4,5</b>	5	3	8	4	2	2	7
ΔΓ / ΔΑ	<b>2</b>	2	2	0	3	3	1	6

	ΣΥΝΟΛΟ	Πολιτική αυτοτοποθέτηση				
		Αριστερά	Κεντροαριστερά	Κέντρο	Κεντροδεξιά	Δεξιά
Έχει Αυξηθεί	<b>67</b>	79	62	73	55	59
Ούτε έχει αυξηθεί, ούτε έχει μειωθεί	<b>26,5</b>	19	32	23	34	30
Έχει μειωθεί	<b>4,5</b>	2	4	1	8	7
ΔΓ / ΔΑ	<b>2</b>	1	2	3	3	4



Τα τελευταία χρόνια η **σεξουαλική βία** μεταξύ ανηλίκων έχει αυξηθεί, μειωθεί ή παραμένει ίδια;

	ΣΥΝΟΛΟ	Φύλο		Ηλικιακή Κατηγορία			Κηδεμόνες	Σχετιζόμενοι με παιδιά επαγγελματίες
		Άνδρες	Γυναίκες	17 - 34	35 - 54	55 +		
Έχει Αυξηθεί	<b>73</b>	68	78	68	76	73	76	71
Ούτε έχει αυξηθεί, ούτε έχει μειωθεί	<b>20,5</b>	24	17	24	16	22	17	24
Έχει μειωθεί	<b>2,5</b>	3	2	3	4	1	4	2
ΔΓ / ΔΑ	<b>4</b>	5	3	4	4	4	3	3

	ΣΥΝΟΛΟ	Πολιτική αυτοτοποθέτηση				
		Αριστερά	Κεντροαριστερά	Κέντρο	Κεντροδεξιά	Δεξιά
Έχει Αυξηθεί	<b>73</b>	69	67	76	74	73
Ούτε έχει αυξηθεί, ούτε έχει μειωθεί	<b>20,5</b>	24	27	17	20	21
Έχει μειωθεί	<b>2,5</b>	2	4	2	2	3
ΔΓ / ΔΑ	<b>4</b>	4	2	5	3	3





Τα τελευταία χρόνια η **ψηφιακή βία** μεταξύ ανηλίκων έχει αυξηθεί, μειωθεί ή παραμένει ίδια;

	ΣΥΝΟΛΟ	Φύλο		Ηλικιακή Κατηγορία			Κηδεμόνες	Σχετιζόμενοι με παιδιά επαγγελματίες
		Άνδρες	Γυναίκες	17 - 34	35 - 54	55 +		
Έχει Αυξηθεί	<b>91,5</b>	90	93	92	92	91	93	92
Ούτε έχει αυξηθεί, ούτε έχει μειωθεί	<b>7</b>	8	6	8	6	7	6	4
Έχει μειωθεί	<b>0</b>	0	0	0	0	0	0	0
ΔΓ / ΔΑ	<b>1,5</b>	2	1	0	1	2	1	4

	ΣΥΝΟΛΟ	Πολιτική αυτοτοποθέτηση				
		Αριστερά	Κεντροαριστερά	Κέντρο	Κεντροδεξιά	Δεξιά
Έχει Αυξηθεί	<b>91,5</b>	92	92	92	90	93
Ούτε έχει αυξηθεί, ούτε έχει μειωθεί	<b>7</b>	7	7	6	9	4
Έχει μειωθεί	<b>0</b>	0	0	0	0	1
ΔΓ / ΔΑ	<b>1,5</b>	1	1	3	1	2



Τα τελευταία χρόνια η **οικονομική βία** μεταξύ ανηλίκων έχει αυξηθεί, μειωθεί ή παραμένει ίδια;

	ΣΥΝΟΛΟ	Φύλο		Ηλικιακή Κατηγορία			Κηδεμόνες	Σχετιζόμενοι με παιδιά επαγγελματίες
		Άνδρες	Γυναίκες	17 - 34	35 - 54	55 +		
Έχει Αυξηθεί	<b>67</b>	62	72	58	69	71	74	61
Ούτε έχει αυξηθεί, ούτε έχει μειωθεί	<b>28</b>	33	23	34	27	25	24	31
Έχει μειωθεί	<b>1,5</b>	1	1	4	1	0	0	4
ΔΓ / ΔΑ	<b>3,5</b>	4	3	4	4	4	2	4

	ΣΥΝΟΛΟ	Πολιτική αυτοτοποθέτηση				
		Αριστερά	Κεντροαριστερά	Κέντρο	Κεντροδεξιά	Δεξιά
Έχει Αυξηθεί	<b>67</b>	60	59	71	69	71
Ούτε έχει αυξηθεί, ούτε έχει μειωθεί	<b>28</b>	35	34	26	25	26
Έχει μειωθεί	<b>1,5</b>	2	2	1	1	1
ΔΓ / ΔΑ	<b>3,5</b>	4	5	2	5	3



Ποια είδη νεανικής παραβατικότητας έχουν αυξηθεί σημαντικά τα τελευταία χρόνια;





Ποια είδη νεανικής παραβατικότητας έχουν αυξηθεί σημαντικά τα τελευταία χρόνια;

	ΣΥΝΟΛΟ	Φύλο		Ηλικιακή Κατηγορία			Κηδεμόνες	Σχετιζόμενοι με παιδιά επαγγελματίες
		Άνδρες	Γυναίκες	17 - 34	35 - 54	55 +		
Βανδαλισμός δημόσιας ή ιδιωτικής περιουσίας	<b>56,5</b>	57	55	50	52	63	52	55
Χρήση και διακίνηση ουσιών	<b>60</b>	61	60	67	57	59	58	62
Συμμορίες και ομάδες παράνομης δράσης	<b>78,5</b>	78	79	77	80	78	75	80
Παραβατική οδική συμπεριφορά	<b>42,5</b>	43	42	45	40	43	39	44
Σεξουαλική παρενόχληση	<b>62</b>	56	68	69	64	56	53	59
Κατοχή και χρήση όπλων ή επικίνδυνων αντικειμένων	<b>62</b>	60	65	66	62	61	64	63
Ψηφιακή παραβατική συμπεριφορά	<b>76,5</b>	75	78	82	77	73	77	85



Ποια είδη νεανικής παραβατικότητας έχουν αυξηθεί σημαντικά τα τελευταία χρόνια;

	ΣΥΝΟΛΟ	Πολιτική αυτοτοποθέτηση				
		Αριστερά	Κεντροαριστερά	Κέντρο	Κεντροδεξιά	Δεξιά
Βανδαλισμός δημόσιας ή ιδιωτικής περιουσίας	56,5	35	44	63	66	68
Χρήση και διακίνηση ουσιών	60	55	53	62	56	70
Συμμορίες και ομάδες παράνομης δράσης	78,5	70	80	77	83	85
Παραβατική οδική συμπεριφορά	42,5	40	33	48	38	46
Σεξουαλική παρενόχληση	62	62	63	63	58	63
Κατοχή και χρήση όπλων ή επικίνδυνων αντικειμένων	62	55	52	66	61	68
Ψηφιακή παραβατική συμπεριφορά	76,5	84	79	75	73	70



Σε πόσα από τα περιστατικά βίας και παραβατικότητας θα λέγατε ότι ενεπλάκησαν...

...Παιδιά και έφηβοι Ρομά

...Παιδιά και έφηβοι μεταναστευτικής καταγωγής



41

Σχεδόν σε όλα / Σε  
πολλά



16

Περίπου στα μισά



27

Σε λίγα / Σε ελάχιστα



16

ΔΞ/ΔΑ



30



16,5



37



16,5



Σε πόσα από τα περιστατικά βίας και παραβατικότητας θα λέγατε ότι **ενεπλάκησαν παιδιά ή έφηβοι Ρομά;**

	ΣΥΝΟΛΟ	Φύλο		Ηλικιακή Κατηγορία			Κηδεμόνες	Σχετιζόμενοι με παιδιά επαγγελματίες
		Άνδρες	Γυναίκες	17 - 34	35 - 54	55 +		
Σχεδόν σε όλα / Σε πολλά	<b>41</b>	46	37	25	45	46	53	40
Περίπου στα μισά	<b>16</b>	16	16	16	17	14	15	14
Σε λίγα / Σε ελάχιστα	<b>27</b>	23	31	35	22	27	20	29
ΔΞ/ΔΑ	<b>16</b>	15	16	24	16	12	13	17

	ΣΥΝΟΛΟ	Πολιτική αυτοτοποθέτηση				
		Αριστερά	Κεντροαριστερά	Κέντρο	Κεντροδεξιά	Δεξιά
Σχεδόν σε όλα / Σε πολλά	<b>41</b>	20	23	45	55	60
Περίπου στα μισά	<b>16</b>	10	16	17	17	16
Σε λίγα / Σε ελάχιστα	<b>27</b>	51	38	22	17	13
ΔΞ/ΔΑ	<b>16</b>	19	23	16	11	12



Σε πόσα από τα περιστατικά βίας και παραβατικότητας θα λέγατε ότι **ενεπλάκησαν παιδιά ή έφηβοι μεταναστευτικής καταγωγής;**

	ΣΥΝΟΛΟ	Φύλο		Ηλικιακή Κατηγορία			Κηδεμόνες	Σχετιζόμενοι με παιδιά επαγγελματίες
		Άνδρες	Γυναίκες	17 - 34	35 - 54	55 +		
Σχεδόν σε όλα / Σε πολλά	<b>30</b>	34	26	20	34	32	37	25
Περίπου στα μισά	<b>16,5</b>	17	16	13	18	18	19	16
Σε λίγα / Σε ελάχιστα	<b>37</b>	34	40	45	32	36	30	39
ΔΞ/ΔΑ	<b>16,5</b>	15	18	21	17	14	15	20

	ΣΥΝΟΛΟ	Πολιτική αυτοτοποθέτηση				
		Αριστερά	Κεντροαριστερά	Κέντρο	Κεντροδεξιά	Δεξιά
Σχεδόν σε όλα / Σε πολλά	<b>30</b>	11	18	28	35	53
Περίπου στα μισά	<b>16,5</b>	9	14	21	18	16
Σε λίγα / Σε ελάχιστα	<b>37</b>	61	47	33	30	20
ΔΞ/ΔΑ	<b>16,5</b>	18	21	18	17	11

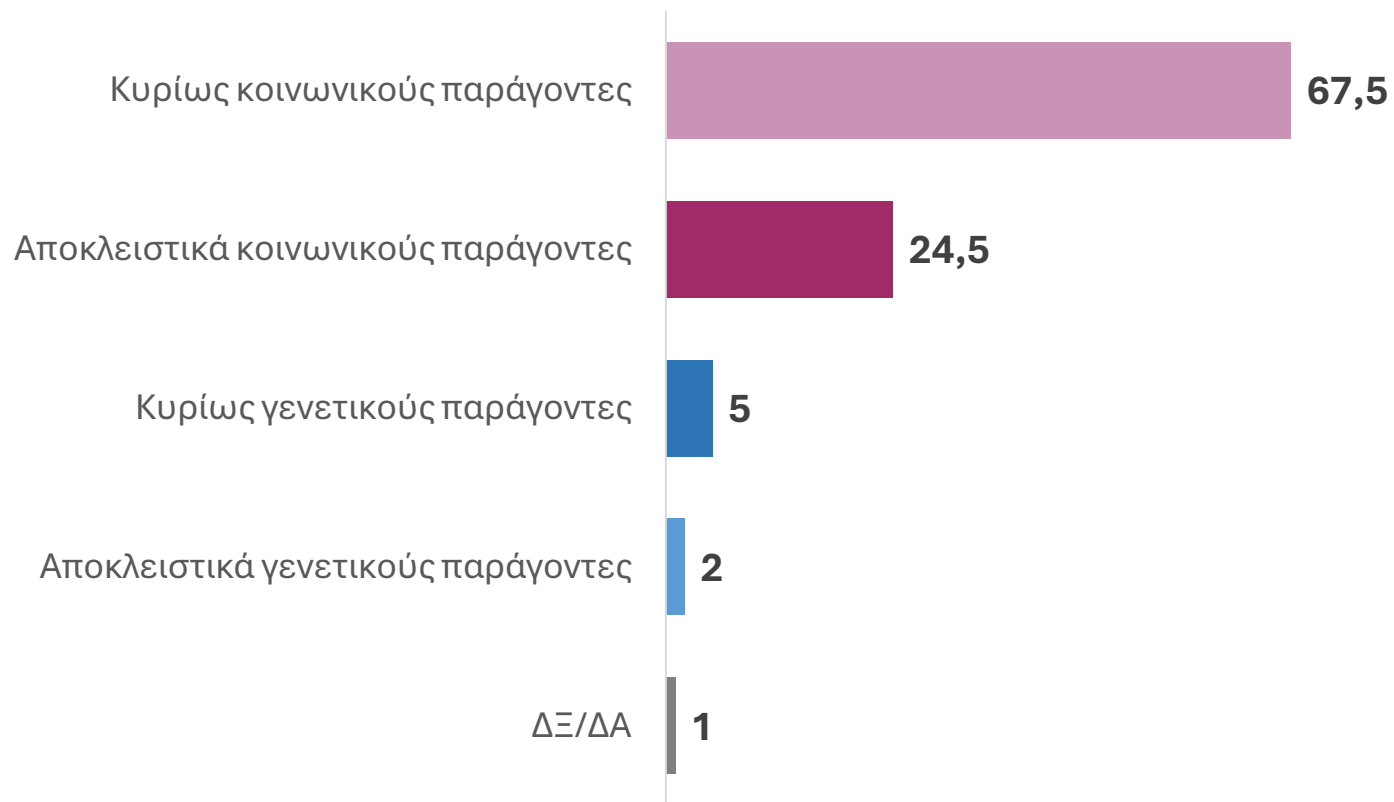




Αντιλήψεις γύρω από τις αιτίες του φαινομένου της παιδικής/εφηβικής βίας και παραβατικότητας



Η βίαιη συμπεριφορά έχει ως αιτία...





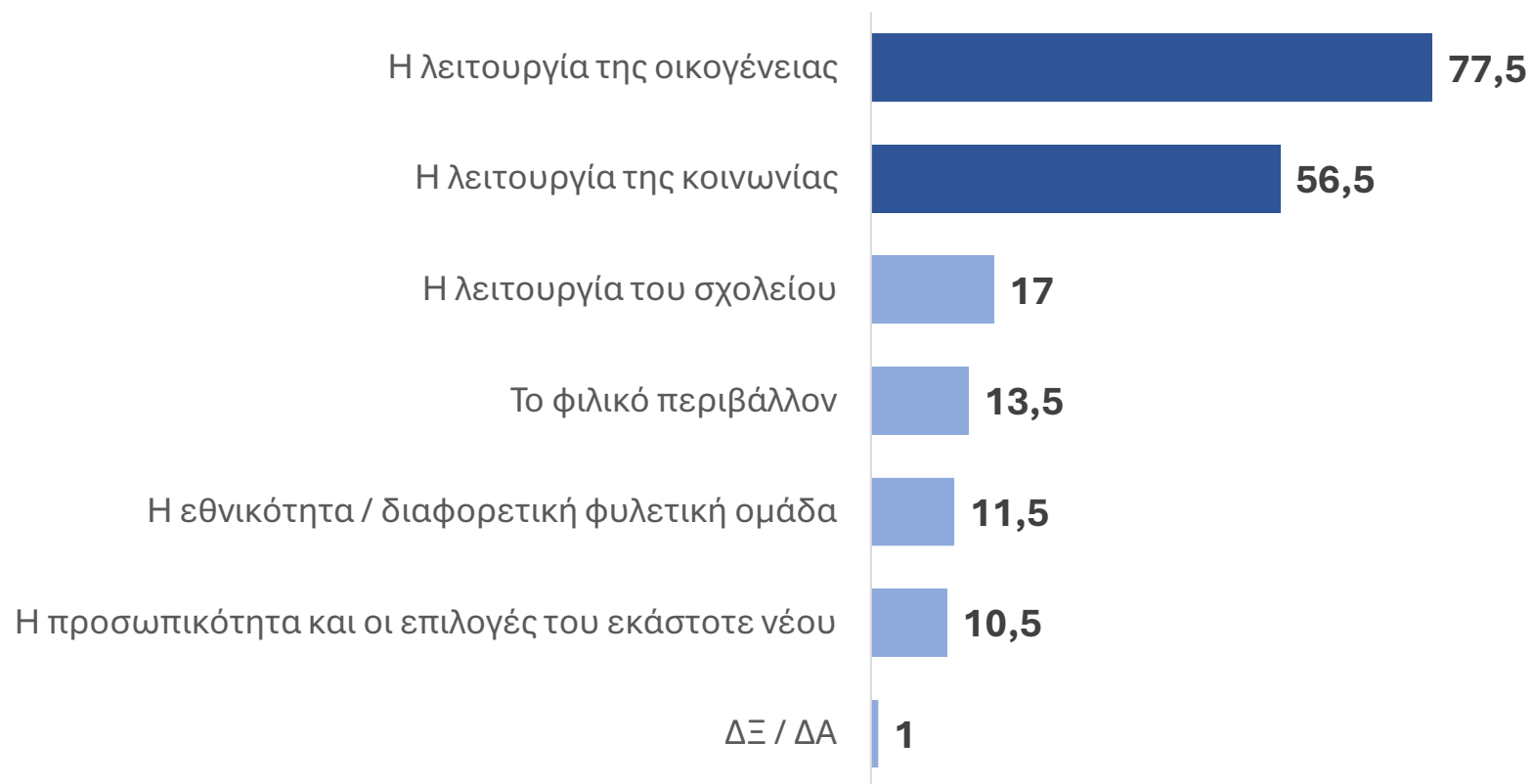
Η βίαιη συμπεριφορά έχει ως αιτία...

	ΣΥΝΟΛΟ	Φύλο		Ηλικιακή Κατηγορία			Κηδεμόνες	Σχετιζόμενοι με παιδιά επαγγελματίες
		Άνδρες	Γυναίκες	17 - 34	35 - 54	55 +		
Αποκλειστικά γενετικούς παράγοντες	<b>2</b>	1	2	0	3	2	2	5
Κυρίως γενετικούς παράγοντες	<b>5</b>	7	3	3	5	6	5	7
Κυρίως κοινωνικούς παράγοντες	<b>67,5</b>	68	67	70	66	68	63	67
Αποκλειστικά κοινωνικούς παράγοντες	<b>24,5</b>	23	25	25	26	23	29	18
ΔΓ / ΔΑ	<b>1</b>	0	2	2	1	1	1	3

	ΣΥΝΟΛΟ	Πολιτική αυτοτοποθέτηση				
		Αριστερά	Κεντροαριστερά	Κέντρο	Κεντροδεξιά	Δεξιά
Αποκλειστικά γενετικούς παράγοντες	<b>2</b>	1	2	2	3	7
Κυρίως γενετικούς παράγοντες	<b>5</b>	5	2	6	5	6
Κυρίως κοινωνικούς παράγοντες	<b>67,5</b>	62	66	70	71	73
Αποκλειστικά κοινωνικούς παράγοντες	<b>24,5</b>	32	30	20	20	14
ΔΓ / ΔΑ	<b>1</b>	0	1	2	1	0



Τι ευθύνεται σε μεγαλύτερο βαθμό για την εμπλοκή ανήλικων σε περιστατικά βίας/παραβατικότητας;





Τι ευθύνεται σε μεγαλύτερο βαθμό για την εμπλοκή ανήλικων σε περιστατικά βίας και παραβατικότητας;

	ΣΥΝΟΛΟ	Φύλο		Ηλικιακή Κατηγορία			Κηδεμόνες	Σχετιζόμενοι με παιδιά επαγγελματίες
		Άνδρες	Γυναίκες	17 - 34	35 - 54	55 +		
Η προσωπικότητα και οι επιλογές του εκάστοτε νέου	11	10	11	11	11	11	8	11
Η λειτουργία της οικογένειας	78	77	78	80	81	74	78	81
Το φιλικό περιβάλλον	13	11	15	17	13	11	13	19
Η λειτουργία του σχολείου	17	19	15	16	14	20	15	17
λειτουργία της κοινωνίας	56	53	59	62	55	54	58	55
Η εθνικότητα / φυλετική ομάδα	11	15	8	7	14	11	14	6
ΔΞ / ΔΑ	1	0	2	0	1	2	1	0



Τι ευθύνεται σε μεγαλύτερο βαθμό για την εμπλοκή ανήλικων σε περιστατικά βίας και παραβατικότητας;

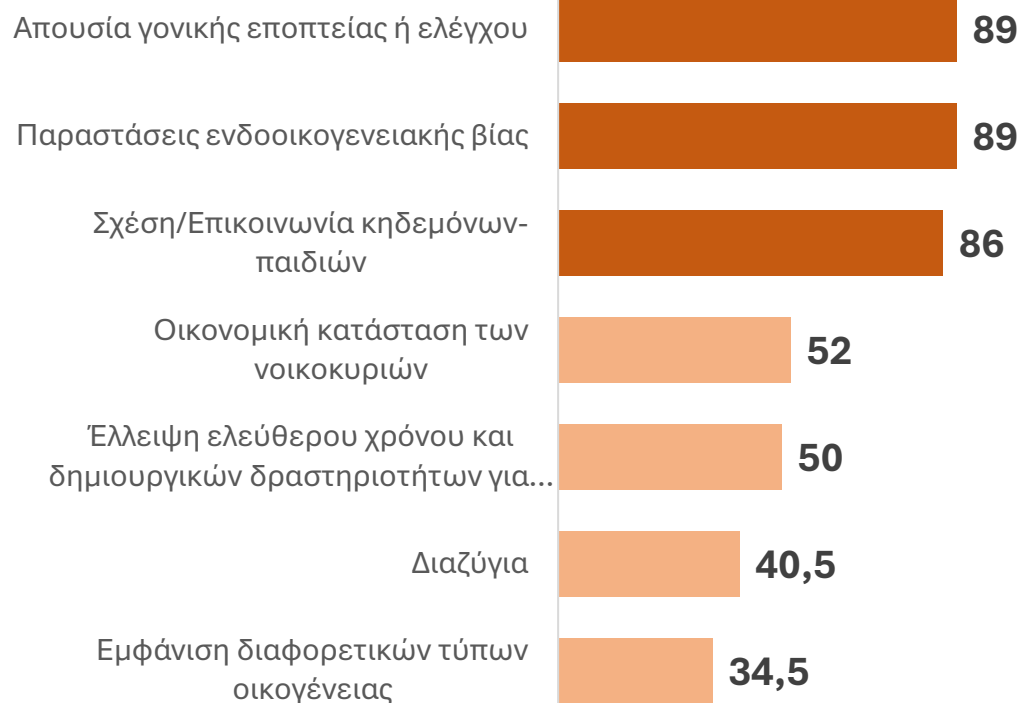
	ΣΥΝΟΛΟ	Πολιτική αυτοτοποθέτηση				
		Αριστερά	Κεντροαριστερά	Κέντρο	Κεντροδεξιά	Δεξιά
Η προσωπικότητα και οι επιλογές του εκάστοτε νέου	11	6	8	12	13	15
Η λειτουργία της οικογένειας	78	69	77	82	87	75
Το φιλικό περιβάλλον	13	9	12	13	13	14
Η λειτουργία του σχολείου	17	15	17	14	21	19
λειτουργία της κοινωνίας	56	83	63	52	43	38
Η εθνικότητα / φυλετική ομάδα	11	1	6	12	13	26
ΔΞ / ΔΑ	1	1	3	1	0	0



Τι ασκεί επιρροή στην εμφάνιση φαινομένων ανήλικης βίας/παραβατικότητας;

Οικογενειακοί Παράγοντες

Τα ποσοστά αναφέρονται σε όσους απάντησαν «μεγάλη επιρροή»



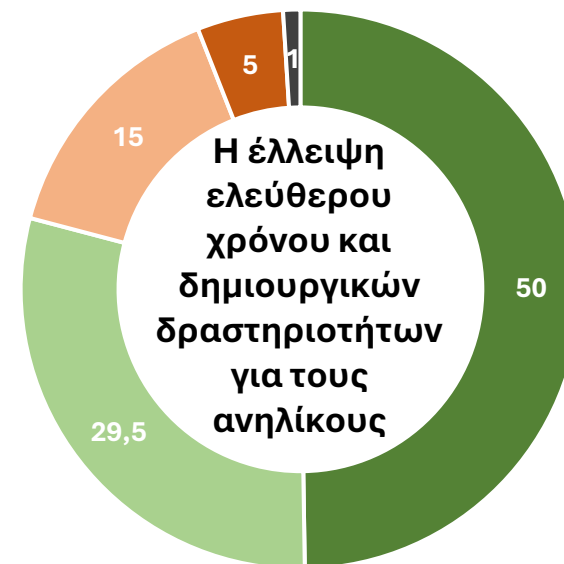
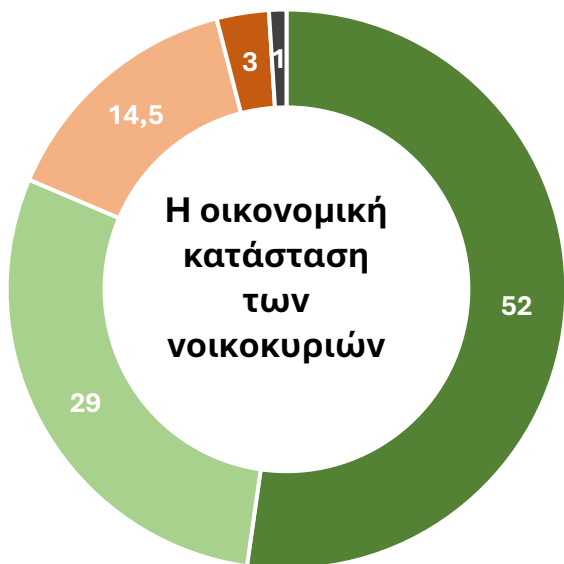
Κοινωνικοί - Πολιτισμικοί Παράγοντες

Τα ποσοστά αναφέρονται σε όσους απάντησαν «μεγάλη επιρροή»





Σε σχέση με την οικογένεια, τι ασκεί επιρροή στην εμφάνιση φαινομένων ανήλικης βίας/παραβατικότητας;



Μεγάλη επιρροή

Μέτρια επιρροή

Μικρή επιρροή

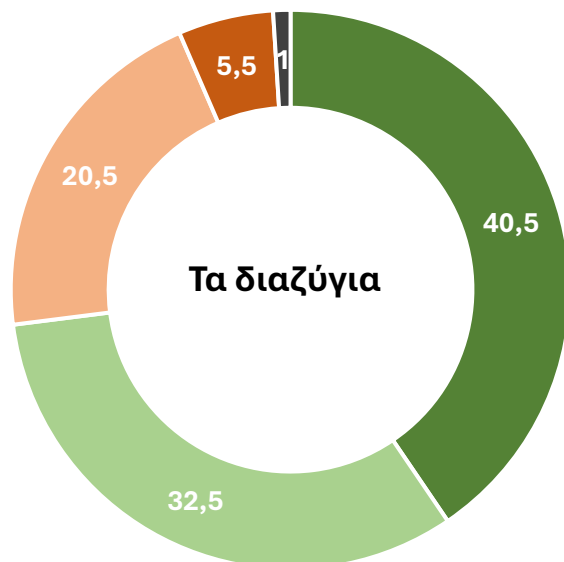
Μηδενική επιρροή

Μηδενική επιρροή





Σε σχέση με την οικογένεια, τι ασκεί επιρροή στην εμφάνιση φαινομένων ανήλικης βίας/παραβατικότητας;



Μεγάλη επιρροή

Μέτρια επιρροή

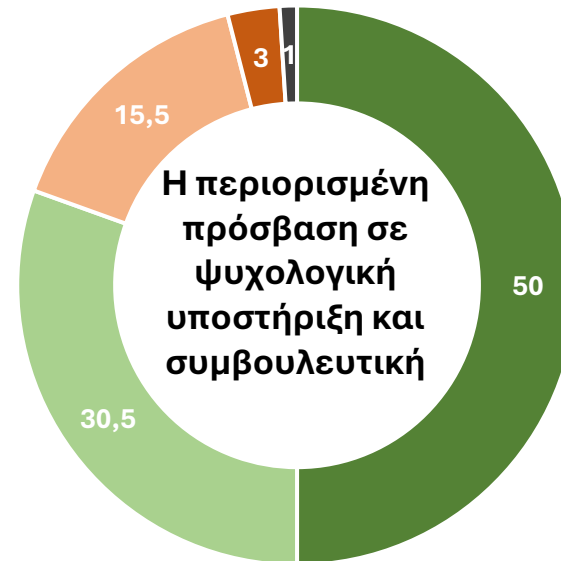
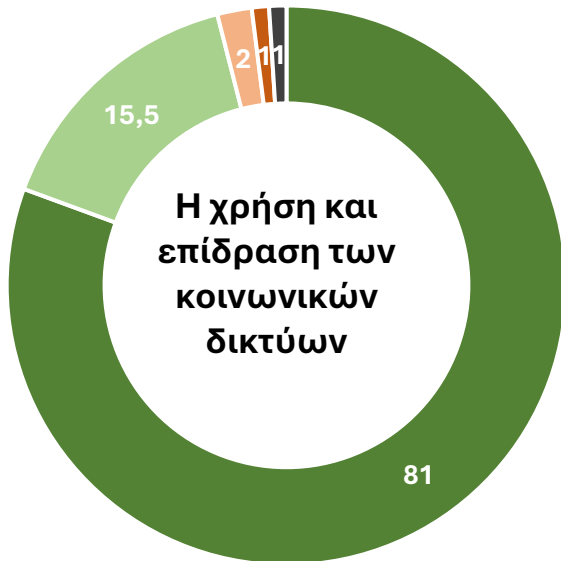
Μικρή επιρροή

Μηδενική επιρροή

Μηδενική επιρροή



Σε σχέση με την κοινωνία ευρύτερα, τι ασκεί επιρροή στην εμφάνιση φαινομένων ανήλικης βίας/παραβατικότητας;



Μεγάλη επιρροή

Μέτρια επιρροή

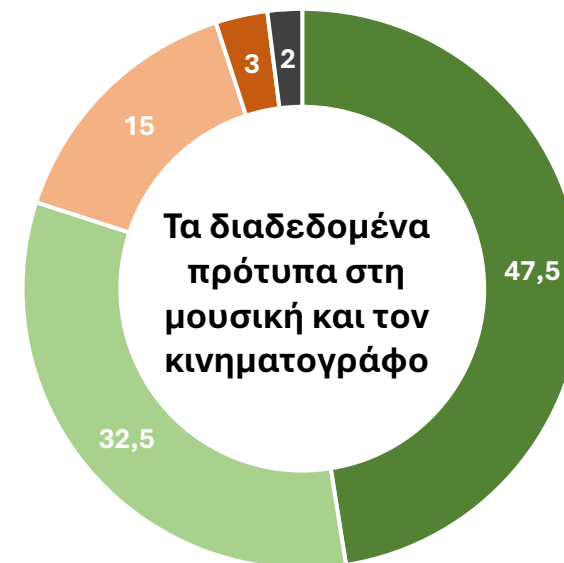
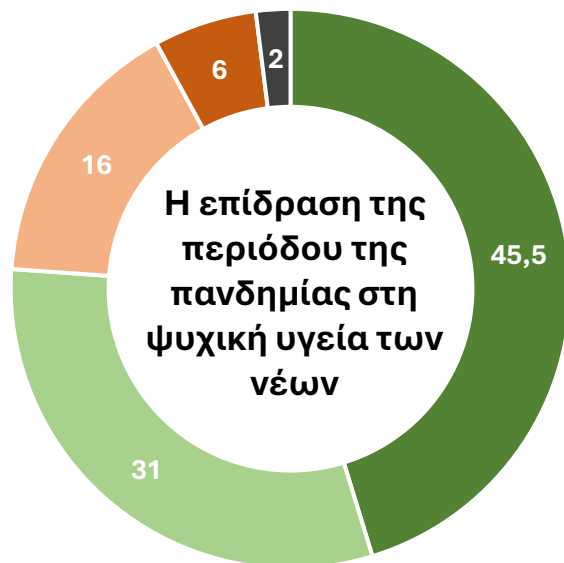
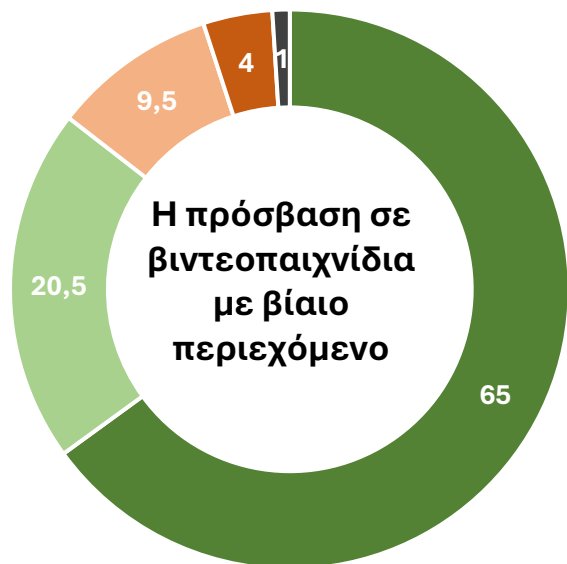
Μικρή επιρροή

Μηδενική επιρροή

Μηδενική επιρροή



Σε σχέση με την οικογένεια, τι ασκεί επιρροή στην εμφάνιση φαινομένων ανήλικης βίας/παραβατικότητας;



Μεγάλη επιρροή

Μέτρια επιρροή

Μικρή επιρροή

Μηδενική επιρροή

Μηδενική επιρροή



Πιστεύετε ότι η πρόσβαση βίαιων ομάδων οπαδών στα σχολεία έχει αυξηθεί, μειωθεί ή έχει παραμείνει στα ίδια επίπεδα τα τελευταία χρόνια;

	ΣΥΝΟΛΟ	Φύλο		Ηλικιακή Κατηγορία			Κηδεμόνες	Σχετιζόμενοι με παιδιά επαγγελματίες
		Άνδρες	Γυναίκες	17 - 34	35 - 54	55 +		
Έχει αυξηθεί πολύ/αρκετά	<b>75,5</b>	78	73	71	69	82	70	74
Έχει παραμείνει στα ίδια επίπεδα	<b>19,5</b>	18	21	23	24	14	27	21
Έχει μειωθεί πολύ / αρκετά	<b>1,5</b>	2	1	3	2	1	1	2
ΔΞ/ΔΑ	<b>3,5</b>	2	5	3	4	3	2	3

	ΣΥΝΟΛΟ	Πολιτική αυτοτοποθέτηση				
		Αριστερά	Κεντροαριστερά	Κέντρο	Κεντροδεξιά	Δεξιά
Έχει αυξηθεί πολύ/αρκετά	<b>75,5</b>	67	71	81	79	76
Έχει παραμείνει στα ίδια επίπεδα	<b>19,5</b>	29	24	15	14	18
Έχει μειωθεί πολύ / αρκετά	<b>1,5</b>	0	3	0	2	5
ΔΞ/ΔΑ	<b>3,5</b>	4	2	3	5	2



Πιστεύετε ότι η πρόσβαση εξτρεμιστικών πολιτικών ομάδων στα σχολεία έχει αυξηθεί, μειωθεί ή έχει παραμείνει στα ίδια επίπεδα τα τελευταία χρόνια;

	ΣΥΝΟΛΟ	Φύλο		Ηλικιακή Κατηγορία			Κηδεμόνες	Σχετιζόμενοι με παιδιά επαγγελματίες
		Άνδρες	Γυναίκες	17 - 34	35 - 54	55 +		
Έχει αυξηθεί πολύ/αρκετά	<b>47,5</b>	46	50	53	46	46	47	39
Έχει παραμείνει στα ίδια επίπεδα	<b>33</b>	33	33	25	34	36	37	36
Έχει μειωθεί πολύ / αρκετά	<b>12,5</b>	15	10	13	13	12	9	15
ΔΞ/ΔΑ	<b>7</b>	6	8	9	6	7	7	10

	ΣΥΝΟΛΟ	Πολιτική αυτοτοποθέτηση				
		Αριστερά	Κεντροαριστερά	Κέντρο	Κεντροδεξιά	Δεξιά
Έχει αυξηθεί πολύ/αρκετά	<b>47,5</b>	44	33	47	57	51
Έχει παραμείνει στα ίδια επίπεδα	<b>33</b>	31	48	35	27	30
Έχει μειωθεί πολύ / αρκετά	<b>12,5</b>	17	14	11	9	13
ΔΞ/ΔΑ	<b>7</b>	8	5	6	8	6



Πιστεύετε ότι η πρόσβαση ομάδων κοινού εγκλήματος στα σχολεία έχει αυξηθεί, μειωθεί ή έχει παραμείνει στα ίδια επίπεδα τα τελευταία χρόνια;

	ΣΥΝΟΛΟ	Φύλο		Ηλικιακή Κατηγορία			Κηδεμόνες	Σχετιζόμενοι με παιδιά επαγγελματίες
		Άνδρες	Γυναίκες	17 - 34	35 - 54	55 +		
Έχει αυξηθεί πολύ/αρκετά	<b>71,5</b>	69	74	69	74	71	72	67
Έχει παραμείνει στα ίδια επίπεδα	<b>19</b>	23	16	22	17	19	19	19
Έχει μειωθεί πολύ / αρκετά	<b>1,5</b>	2	2	1	2	2	2	3
ΔΞ/ΔΑ	<b>8</b>	7	9	8	7	8	7	11

	ΣΥΝΟΛΟ	Πολιτική αυτοτοποθέτηση				
		Αριστερά	Κεντροαριστερά	Κέντρο	Κεντροδεξιά	Δεξιά
Έχει αυξηθεί πολύ/αρκετά	<b>71,5</b>	63	69	75	69	79
Έχει παραμείνει στα ίδια επίπεδα	<b>19</b>	26	23	17	22	12
Έχει μειωθεί πολύ / αρκετά	<b>1,5</b>	1	2	1	2	3
ΔΞ/ΔΑ	<b>8</b>	11	6	8	8	6

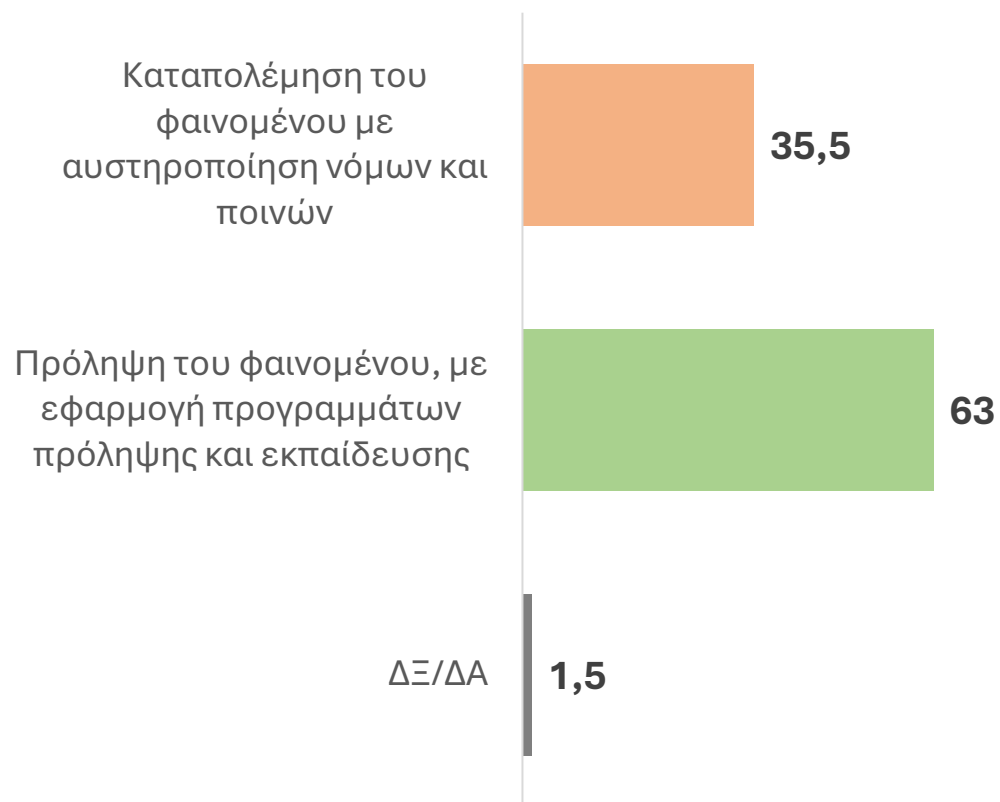


Αντιλήψεις σχετικά με τους τρόπους αντιμετώπισης του φαινομένου της παιδικής/εφηβικής βίας και παραβατικότητας

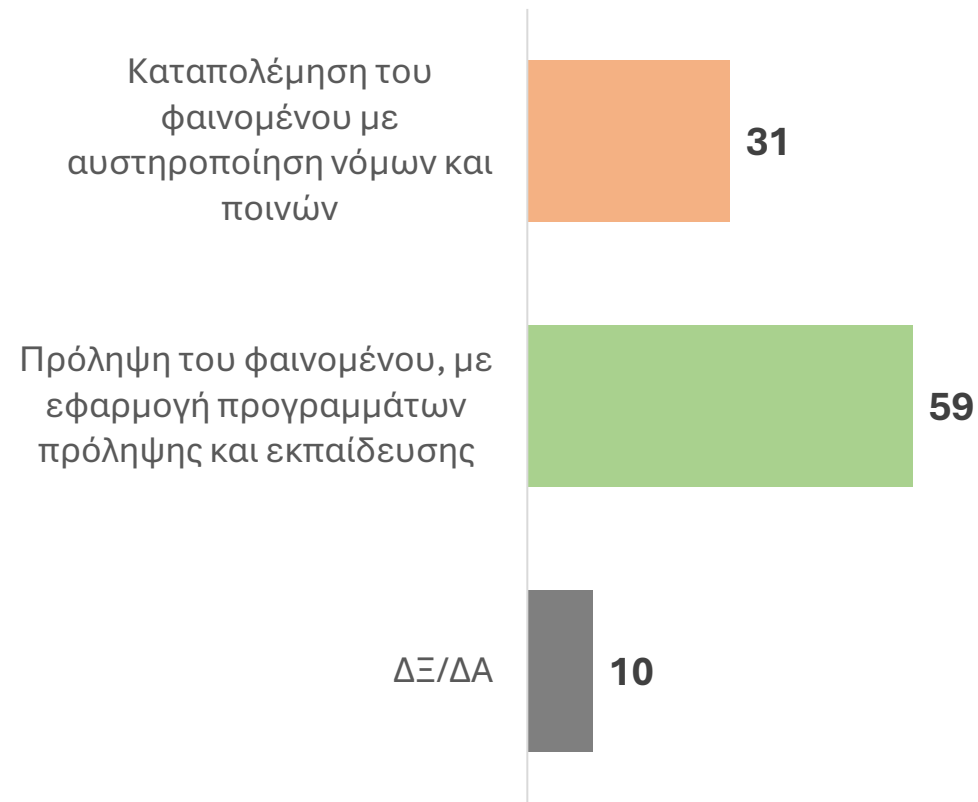


Σε σχέση με την αντιμετώπιση της βίας και παραβατικότητας ανηλίκων, προς ποια κατεύθυνση...

...πρέπει να κατευθυνθεί το νομικό σύστημα της Ελλάδας;



...κινούνται τα περισσότερα Ευρωπαϊκά κράτη;







Σε σχέση με την αντιμετώπιση της βίας και παραβατικότητας ανηλίκων, προς ποια κατεύθυνση πρέπει να κινηθεί το νομικό σύστημα της Ελλάδας;

	ΣΥΝΟΛΟ	Φύλο		Ηλικιακή Κατηγορία			Κηδεμόνες	Σχετιζόμενοι με παιδιά επαγγελματίες
		Άνδρες	Γυναίκες	17 - 34	35 - 54	55 +		
Καταπολέμηση του φαινομένου με αυστηροποίηση νόμων και ποινών	35,5	39	32	32	42	32	40	41
Πρόληψη του φαινομένου, με εφαρμογή προγραμμάτων πρόληψης και εκπαίδευσης	63	60	66	66	58	66	60	59
ΔΞ/ΔΑ	1,5	2	1	2	1	2	1	0

	ΣΥΝΟΛΟ	Πολιτική αυτοτοποθέτηση				
		Αριστερά	Κεντροαριστερά	Κέντρο	Κεντροδεξιά	Δεξιά
Καταπολέμηση του φαινομένου με αυστηροποίηση νόμων και ποινών	35,5	11	20	43	49	60
Πρόληψη του φαινομένου, με εφαρμογή προγραμμάτων πρόληψης και εκπαίδευσης	63	89	80	56	50	37
ΔΞ/ΔΑ	1,5	0	0	1	2	3



Σε σχέση με την αντιμετώπιση της βίας και παραβατικότητας ανηλίκων, προς ποια κατεύθυνση **κινούνται τα περισσότερα Ευρωπαϊκά κράτη;**

	ΣΥΝΟΛΟ	Φύλο		Ηλικιακή Κατηγορία			Κηδεμόνες	Σχετιζόμενοι με παιδιά επαγγελματίες
		Άνδρες	Γυναίκες	17 - 34	35 - 54	55 +		
Καταπολέμηση του φαινομένου με αυστηροποίηση νόμων και ποινών	<b>31</b>	30	33	31	37	27	39	31
Πρόληψη του φαινομένου, με εφαρμογή προγραμμάτων πρόληψης και εκπαίδευσης	<b>59</b>	60	58	59	56	61	53	62
ΔΞ/ΔΑ	<b>10</b>	10	9	10	7	11	8	7

	ΣΥΝΟΛΟ	Πολιτική αυτοτοποθέτηση				
		Αριστερά	Κεντροαριστερά	Κέντρο	Κεντροδεξιά	Δεξιά
Καταπολέμηση του φαινομένου με αυστηροποίηση νόμων και ποινών	<b>31</b>	22	27	34	38	33
Πρόληψη του φαινομένου, με εφαρμογή προγραμμάτων πρόληψης και εκπαίδευσης	<b>59</b>	66	67	57	48	57
ΔΞ/ΔΑ	<b>10</b>	12	6	9	14	10



Πόσο αποτελεσματικά μέτρο ως προς την καταπολέμηση του φαινομένου της βίας μεταξύ ανηλίκων θεωρείτε ότι είναι η **εφαρμογή panic button** που ειδοποιεί τις αρχές για ανηλίκους που βρίσκονται σε κίνδυνο;

	ΣΥΝΟΛΟ	Φύλο		Ηλικιακή Κατηγορία			Κηδεμόνες	Σχετιζόμενοι με παιδιά επαγγελματίες
		Άνδρες	Γυναίκες	17 - 34	35 - 54	55 +		
Πολύ/Αρκετά	<b>70,5</b>	68	73	64	73	72	74	74
Λίγο/Καθόλου	<b>28,5</b>	31	26	36	26	26	26	25
ΔΞ/ΔΑ	<b>1</b>	1	1	0	1	2	1	1

	ΣΥΝΟΛΟ	Πολιτική αυτοτοποθέτηση				
		Αριστερά	Κεντροαριστερά	Κέντρο	Κεντροδεξιά	Δεξιά
Πολύ/Αρκετά	<b>70,5</b>	51	63	78	80	76
Λίγο/Καθόλου	<b>28,5</b>	47	36	20	19	23
ΔΞ/ΔΑ	<b>1</b>	1	1	2	1	1



Πόσο αποτελεσματικά μέτρο ως προς την καταπολέμηση του φαινομένου της βίας μεταξύ ανηλίκων θεωρείτε ότι είναι η εφαρμογή ποινών φυλάκισης για γονείς σε περιπτώσεις βαριάς παραβατικότητας από τα παιδιά τους;

	ΣΥΝΟΛΟ	Φύλο		Ηλικιακή Κατηγορία			Κηδεμόνες	Σχετιζόμενοι με παιδιά επαγγελματίες
		Άνδρες	Γυναίκες	17 - 34	35 - 54	55 +		
Πολύ/Αρκετά	<b>70,5</b>	68	73	62	76	71	76	74
Λίγο/Καθόλου	<b>28</b>	31	26	37	23	27	24	25
ΔΞ/ΔΑ	<b>1,5</b>	1	1	1	0	2	1	1

	ΣΥΝΟΛΟ	Πολιτική αυτοτοποθέτηση				
		Αριστερά	Κεντροαριστερά	Κέντρο	Κεντροδεξιά	Δεξιά
Πολύ/Αρκετά	<b>70,5</b>	53	63	77	81	75
Λίγο/Καθόλου	<b>28</b>	45	37	21	18	22
ΔΞ/ΔΑ	<b>1,5</b>	2	0	2	0	3



Πόσο αποτελεσματικά μέτρο ως προς την καταπολέμηση της βίας μεταξύ ανηλίκων θεωρείτε ότι είναι η **ενίσχυση των ψυχολόγων και των δομών** που ασχολούνται με την αντιμετώπιση του φαινομένου;

	ΣΥΝΟΛΟ	Φύλο		Ηλικιακή Κατηγορία			Κηδεμόνες	Σχετιζόμενοι με παιδιά επαγγελματίες
		Άνδρες	Γυναίκες	17 - 34	35 - 54	55 +		
Πολύ/Αρκετά	<b>88</b>	87	88	81	90	89	89	89
Λίγο/Καθόλου	<b>11</b>	12	11	17	9	10	11	10
ΔΞ/ΔΑ	<b>1</b>	1	1	2	0	1	1	1

	ΣΥΝΟΛΟ	Πολιτική αυτοτοποθέτηση				
		Αριστερά	Κεντροαριστερά	Κέντρο	Κεντροδεξιά	Δεξιά
Πολύ/Αρκετά	<b>88</b>	92	96	86	84	82
Λίγο/Καθόλου	<b>11</b>	8	4	13	16	17
ΔΞ/ΔΑ	<b>1</b>	1	1	1	0	1



Πόσο αποτελεσματικά μέτρο ως προς την καταπολέμηση του φαινομένου της βίας μεταξύ ανηλίκων θεωρείτε ότι είναι η **απαγόρευση χρήσης κινητού τηλεφώνου** στα σχολεία;

	ΣΥΝΟΛΟ	Φύλο		Ηλικιακή Κατηγορία			Κηδεμόνες	Σχετιζόμενοι με παιδιά επαγγελματίες
		Άνδρες	Γυναίκες	17 - 34	35 - 54	55 +		
Πολύ/Αρκετά	<b>70</b>	66	74	53	73	77	72	71
Λίγο/Καθόλου	<b>29</b>	33	25	46	27	22	27	29
ΔΞ/ΔΑ	<b>1</b>	1	1	1	1	2	1	0

	ΣΥΝΟΛΟ	Πολιτική αυτοτοποθέτηση				
		Αριστερά	Κεντροαριστερά	Κέντρο	Κεντροδεξιά	Δεξιά
Πολύ/Αρκετά	<b>70</b>	47	60	81	82	83
Λίγο/Καθόλου	<b>29</b>	51	39	17	18	16
ΔΞ/ΔΑ	<b>1</b>	1	1	2	0	1



Πόσο αποτελεσματικό μέτρο ως προς την καταπολέμηση του φαινομένου της βίας μεταξύ ανηλίκων θεωρείτε ότι είναι η **μείωση του ορίου ηλικίας** από το οποίο ο ανήλικος έχει ποινική ευθύνη;

	ΣΥΝΟΛΟ	Φύλο		Ηλικιακή Κατηγορία			Κηδεμόνες	Σχετιζόμενοι με παιδιά επαγγελματίες
		Άνδρες	Γυναίκες	17 - 34	35 - 54	55 +		
Πολύ/Αρκετά	<b>56</b>	57	55	44	62	58	63	64
Λίγο/Καθόλου	<b>42</b>	42	42	53	37	39	34	35
ΔΞ/ΔΑ	<b>2</b>	2	3	3	1	3	2	1

	ΣΥΝΟΛΟ	Πολιτική αυτοτοποθέτηση				
		Αριστερά	Κεντροαριστερά	Κέντρο	Κεντροδεξιά	Δεξιά
Πολύ/Αρκετά	<b>56</b>	28	47	58	78	76
Λίγο/Καθόλου	<b>42</b>	70	51	39	21	23
ΔΞ/ΔΑ	<b>2</b>	2	3	3	1	1

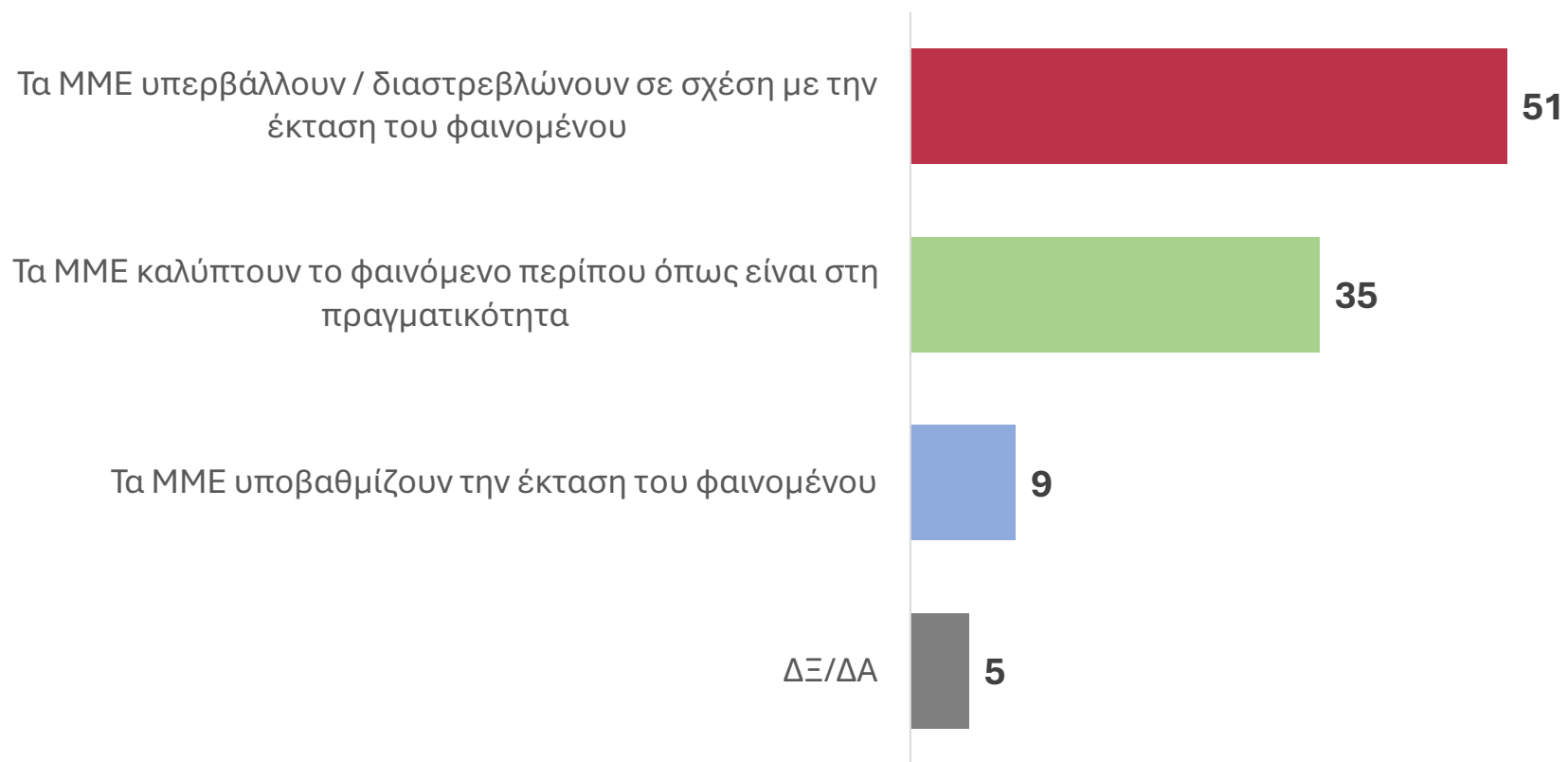


Στάσεις σχετικά με την αναπαράσταση του φαινομένου στα ΜΜΕ



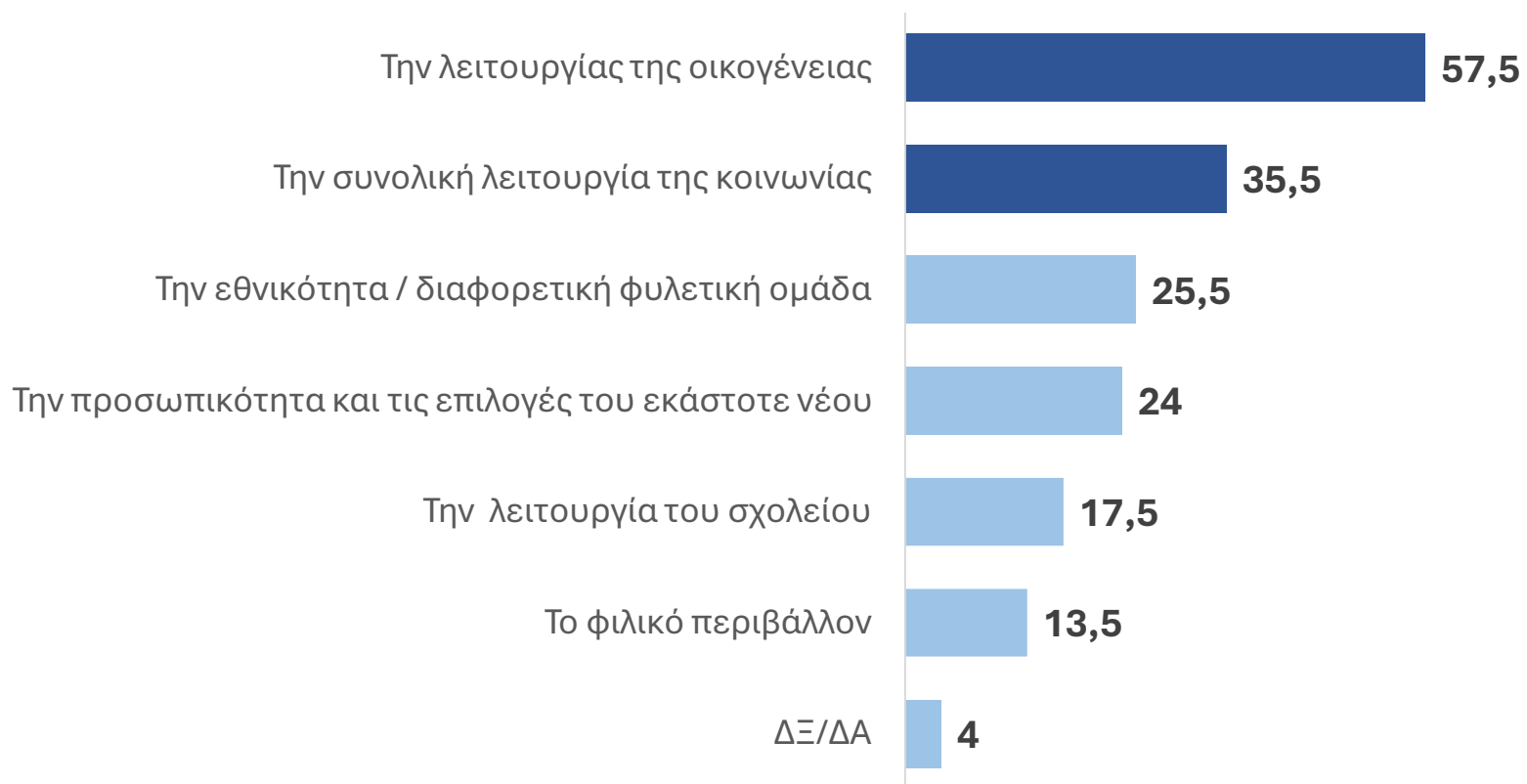


Πως θεωρείτε ότι καλύπτουν τα ΜΜΕ το φαινόμενο της βίας μεταξύ ανηλίκων;





Ποιους από τους παρακάτω τείνουν να προκρίνουν ως **βασικούς υπεύθυνους** για τη βία μεταξύ ανηλίκων τα ΜΜΕ;





Τα ΜΜΕ τείνουν να προκρίνουν ως καλύτερο τρόπο αντιμετώπισης του φαινομένου της βίας μεταξύ ανηλίκων...

